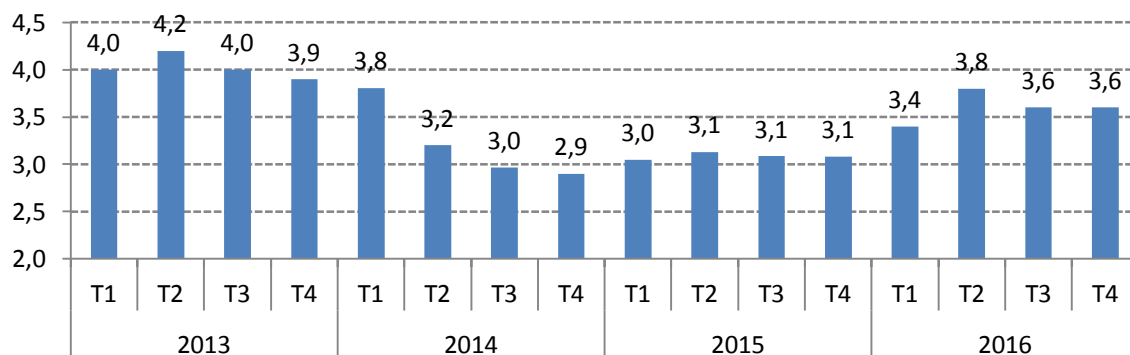


Si, après des pertes d'activité de 6 % en 2014 et 8 % en 2015, la relative stabilisation de l'activité et des emplois pour l'année 2016 fait figure de « bonne nouvelle », de nombreux problèmes subsistent au sein des entreprises, notamment sur la visibilité, les prix et les délais de paiement.

CARNETS DE COMMANDE

Carnets de commande de l'activité canalizations

Unité : mois - Source : enquête CDF

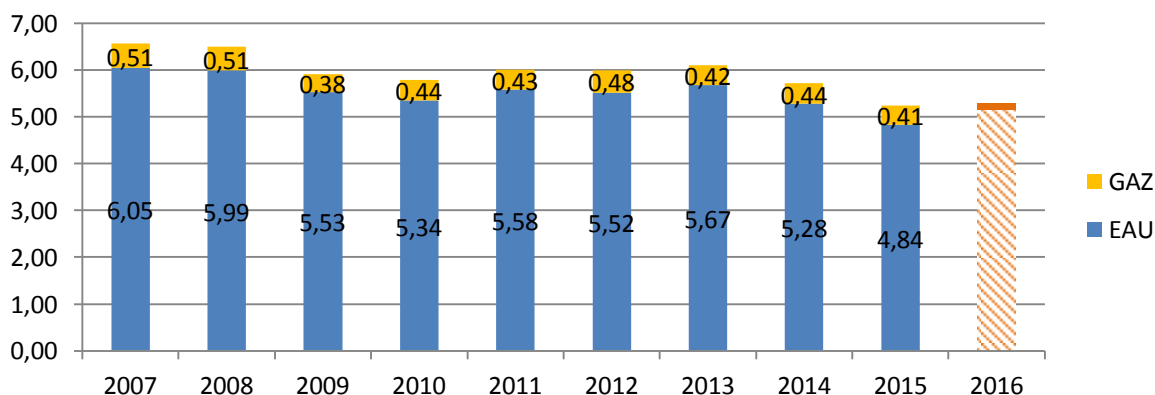


La visibilité s'améliore légèrement par rapport à 2015, le carnet de commande des entreprises s'est stabilisé à 3,6 mois, contre 3,1 mois en moyenne sur 2015. Ces chiffres sont toujours très disparates selon la taille des entreprises. Les entreprises font le constat d'une activité de plus en plus concentrée sur l'année ainsi que des opérations qui tardent à démarrer, engendrant des problèmes en terme de trésorerie ainsi que de gestion du temps et des ressources humaines.

CHIFFRES D'AFFAIRES

Chiffres d'affaires canalizations France métropolitaine

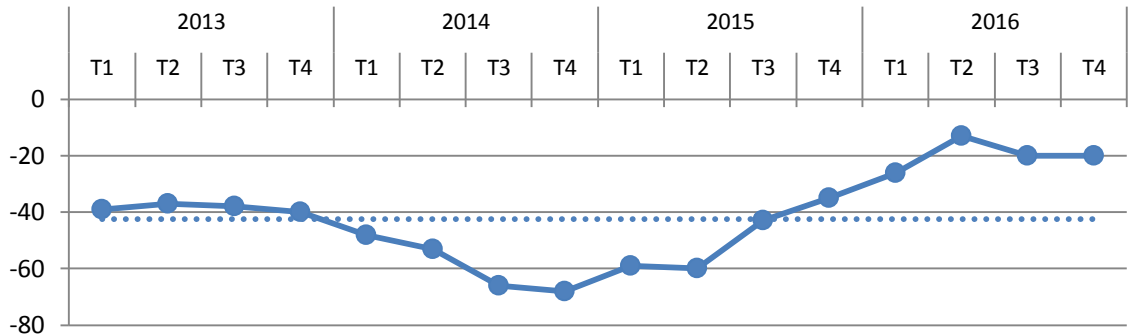
Unité : Mds € - Sources : enquête annuelle FNTF pour 2007 – 2015, estimation CDF pour 2016



Après une baisse d'activité de 14 % en seulement 2 ans en 2015, avec des baisses particulièrement marquées de 20 % à 30 % pour 8 des 21 « anciennes » régions, l'année 2016 se stabilise avec une variation de chiffres d'affaires comprise entre -1% et +0,5 % par rapport à 2015 pour l'ensemble de la profession et du territoire. Dans l'ensemble, les changements induits par la loi NOTRe engendrent un attentisme fort. Cependant, dans certaines régions, les appels à projets des agences de l'eau ont permis de voir émerger certains projets.

Soldes d'opinions sur les prix des marchés canalisations

Unité : % d'entreprises anticipant une hausse - % d'entreprises anticipant une baisse - Source : enquête CDF

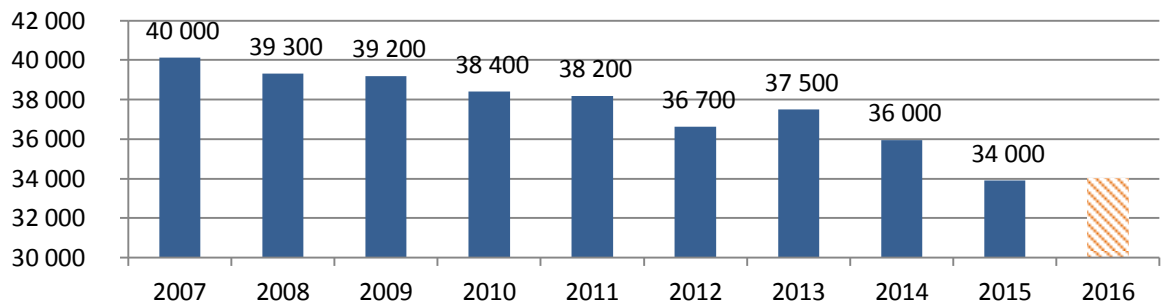


Malgré une remontée du solde d'opinion sur les prix tout au long de l'année 2015, celui-ci se stabilise sur 2016 en dessous du niveau zéro. Les prix sont tirés vers le bas, principalement dû à une concurrence accrue.

Les **délais de paiement** quant à eux sont évalués à 56 jours de délais dits « classiques » et 28 jours de délais dits « cachés », tous clients confondus.

Effectifs salariés dédiés aux travaux de canalisations

Unité : unité - Sources : 2007 – 2015 : estimation CDF à partir des données FNTP, 2016 : estimation CDF



La profession comptait 34 000 collaborateurs salariés en 2015, dont les $\frac{3}{4}$ œuvrant dans des entreprises ayant les travaux de canalisations pour activité principale. En 2 ans (2014 et 2015), elle a perdu près de 10 % de ses effectifs salariés. Sur la même année, les **effectifs intérimaires** dédiés aux travaux de canalisations représenteraient entre 2 100 et 2 400 personnes.

Pour l'année 2016, à en juger par les soldes d'opinions sur l'emploi salarié de l'enquête conjoncturelle, les effectifs ne devraient pas accuser une nouvelle baisse. L'activité partielle restera présente en 2016 mais dans une moindre mesure que 2015 où les recours à ce dispositif était nombreux.

Le consensus sur la fin de la chute de l'investissement des collectivités, voire de la reprise de l'investissement, tirée par le bloc communal, fait espérer une légère reprise pour l'ensemble des travaux publics. Dans le domaine de l'eau et de l'assainissement qui a la particularité d'être financé par les budgets annexes, eux-mêmes alimentés par les factures d'eau, les prévisions doivent être plus prudentes. L'harmonisation des prix de l'eau dans le cadre des fusions, les transferts des compétences aux EPCI à fiscalité propre continueront d'avoir des impacts sur l'activité. L'année 2017, loin d'être celle d'une franche reprise, devrait permettre un frémissement.